

目 次

令和5年度 予算説明資料

1. 令和5年度各種会計予算総括表.....	2～3頁
2. " 一般会計目的別予算額調.....	4～7頁
3. " 一般会計性質別予算額調.....	8～11頁
4. " 一般会計目的別予算の性質別分類表.....	12～13頁
5. " 一般会計目的別予算の財源内訳表.....	14～15頁
6. " 一般会計節別予算額調.....	16～17頁
7. 特別会計への繰出金等の状況.....	18～19頁
8. 各種会計予算、決算の推移	
(1) 一般会計当初予算（目的別）の推移.....	20～23頁
(2) 一般会計決算（目的別）の推移.....	24～27頁
(3) 一般会計決算（性質別）の推移.....	28～31頁
(4) 普通会計決算分析（決算統計）.....	32～33頁
(5) 特別会計当初予算の推移.....	34～35頁
(6) 特別会計決算の推移.....	36～37頁
9. 市税の推移.....	38～39頁
10. 地方交付税の推移.....	38～39頁
11. 人口の推移.....	38～39頁
12. 目的税充当調書.....	40～41頁

下 田 市

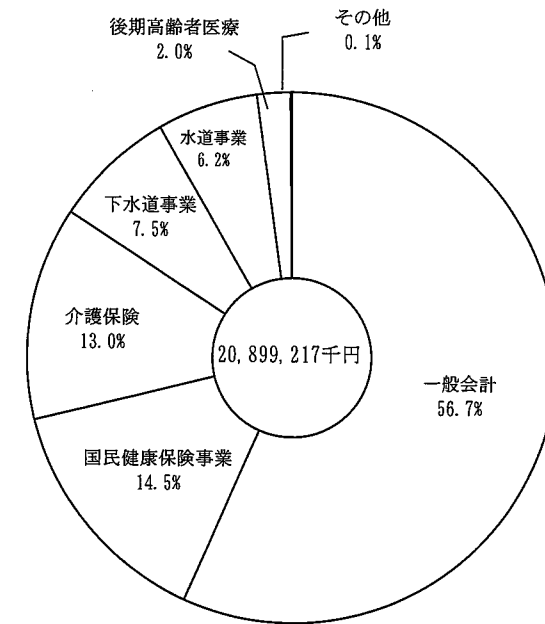
1. 令和5年度 各種会計予算総括表

(単位：千円、%)

会 計 別	令和5年度 当初予算	令和4年度 当初予算	比 較 増 減		
			予算金額	伸率 (%)	
一 般 会 計	11,850,000	11,040,000	810,000	7.3	
特 別 会 計	普通会計				
	下田駅前広場整備事業 特別会	8,000	8,000	0	0.0
	公共用地取得 特別会	3,017	4,016	△ 999	△ 24.9
	稲梓財産区 特別会	4,600	2,000	2,600	130.0
	国民健康保険事業 特別会	3,028,000	3,083,000	△ 55,000	△ 1.8
	介護保険 特別会	2,710,000	2,705,000	5,000	0.2
	後期高齢者医療 特別会	417,000	412,000	5,000	1.2
	集落排水事業 特別会	24,000	26,000	△ 2,000	△ 7.7
	水道事業 特別会	1,287,100	1,289,700	△ 2,600	△ 0.2
	下水道事業 特別会	1,567,500	1,498,500	69,000	4.6
特別会計小計	9,049,217	9,028,216	21,001	0.2	
合 計 (A)	20,899,217	20,068,216	831,001	4.1	
各会計相互の繰入繰出 (B)	1,338,975	1,345,533	△ 6,558	△ 0.5	
純 計 (A) - (B)	19,560,242	18,722,683	837,559	4.5	

(注) 水道事業会計及び下水道事業会計は、収益的収入・資本的支出額の合計額を記載した。

令和5年度 各種会計予算構成比



一 般 会 計	11,850,000千円 (56.7%)
国 民 健 康 保 険 事 業	3,028,000千円 (14.5%)
介 護 保 険	2,710,000千円 (13.0%)
下 水 道 事 業	1,567,500千円 (7.5%)
水 道 事 業	1,287,100千円 (6.2%)
後 期 高 齢 者 医 療	417,000千円 (2.0%)
そ の 他	39,617千円 (0.1%)
集 落 排 水 事 業	24,000千円 (0.1%)
下 田 駅 前 広 場 整 備 事 業	8,000千円 (0.0%)
稲 梓 財 産 区	4,600千円 (0.0%)
公 共 用 地 取 得	3,017千円 (0.0%)
合 計	20,899,217千円 (100.0%)

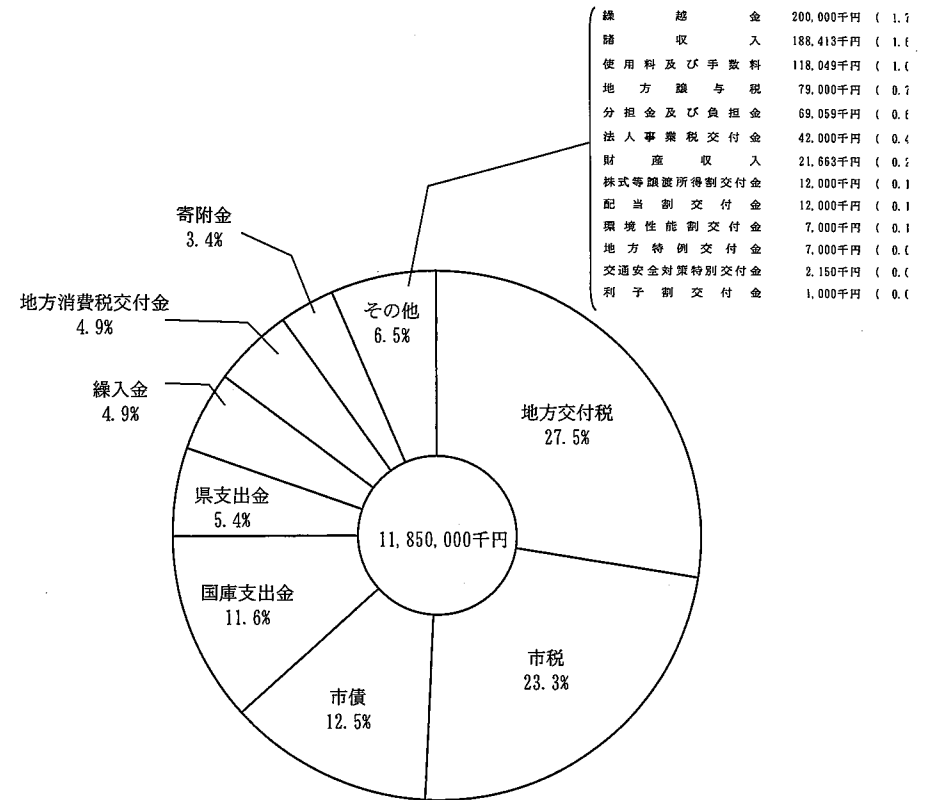
2. 令和5年度 一般会計目的別予算額調

(歳入)

(単位：千円、%)

	令和5年度		令和4年度		増減額 (C) (A) - (B)	伸率 (%) (C/B)
	予算額 (A)	構成比	予算額 (B)	構成比		
1 市 税	2,760,926	23.3	2,779,096	25.2	△ 18,170	△ 0.7
2 地方譲与税	79,000	0.7	74,000	0.7	5,000	6.8
3 利子割交付金	1,000	0.0	1,500	0.0	△ 500	△ 33.3
4 配当割交付金	12,000	0.1	13,500	0.1	△ 1,500	△ 11.1
5 株式等譲渡所得割交付金	12,000	0.1	18,000	0.2	△ 6,000	△ 33.3
6 法人事業税交付金	42,000	0.4	30,000	0.3	12,000	40.0
7 地方消費税交付金	580,000	4.9	550,000	5.0	30,000	5.5
8 環境性能割交付金	7,000	0.1	7,000	0.1	0	0.0
9 地方特例交付金	7,000	0.1	7,000	0.1	0	0.0
10 地方交付税	3,260,000	27.5	3,080,000	27.9	180,000	5.8
11 交通安全対策特別交付金	2,150	0.0	2,600	0.0	△ 450	△ 17.3
12 分担金及び負担金	69,059	0.5	70,796	0.5	△ 1,737	△ 2.5
13 使用料及び手数料	118,049	1.0	120,840	1.1	△ 2,791	△ 2.3
14 国庫支出金	1,379,872	11.6	1,651,481	15.0	△ 271,609	△ 16.4
15 県支出金	641,102	5.4	597,999	5.4	43,103	7.2
16 財産収入	21,663	0.2	22,604	0.2	△ 941	△ 4.2
17 寄附金	400,007	3.4	300,006	2.7	100,001	33.3
18 繰入金	584,859	4.9	520,362	4.7	64,497	12.4
19 繰越金	200,000	1.7	200,000	1.8	0	0.0
20 諸収入	188,413	1.6	180,515	1.6	7,898	4.4
21 市債	1,483,900	12.5	812,700	7.4	671,200	82.6
○ 自動車取得税交付金	-	-	1	0.0	△ 1	皆減
合 計	11,850,000	100.0	11,040,000	100.0	810,000	7.3
自主財源	4,342,976	36.6	4,194,219	37.9	148,757	3.5
依存財源	7,507,024	63.4	6,845,781	62.1	661,243	9.7

歳入予算目的別構成比 (一般会計)



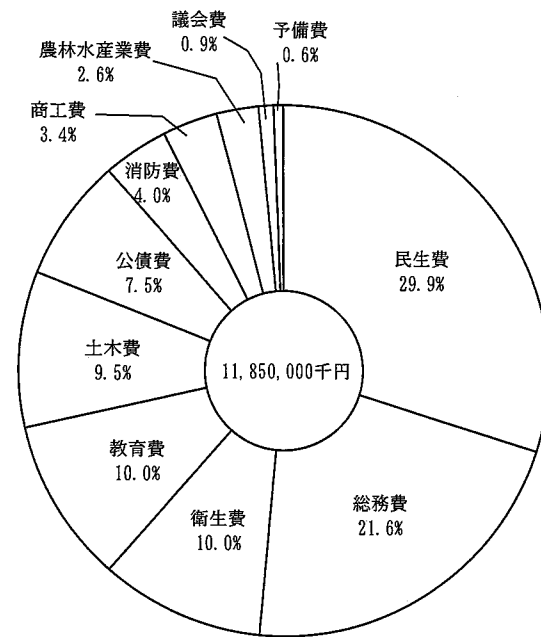
地方交付税	3,260,000千円 (27.5%)
市 税	2,760,926千円 (23.3%)
市 債	1,483,900千円 (12.5%)
国庫支出金	1,379,872千円 (11.6%)
県 支 出 金	641,102千円 (5.4%)
繰 入 金	584,859千円 (4.9%)
地方消費税交付金	580,000千円 (4.9%)
寄 附 金	400,007千円 (3.4%)
そ の 他	759,334千円 (6.5%)
合 計	11,850,000千円 (100.0%)

歳出予算目的別構成比（一般会計）

(歳出)

(単位：千円、%)

	令和5年度		令和4年度		増減額 (C) (A) - (B)	伸率 (%) (C/B)
	予算額 (A)	構成比	予算額 (B)	構成比		
1 議会費	110,113	0.9	108,044	1.0	2,069	1.9
2 総務費	2,556,516	21.6	1,655,591	15.0	900,925	54.4
3 民生費	3,543,239	29.9	3,701,698	33.5	△ 158,459	△ 4.3
4 衛生費	1,189,301	10.0	1,141,086	10.3	48,215	4.2
5 農林水産業費	308,166	2.6	217,370	2.0	90,796	41.8
6 商工費	406,143	3.4	438,275	4.0	△ 32,132	△ 7.3
7 土木費	1,129,471	9.5	1,256,800	11.4	△ 127,329	△ 10.1
8 消防費	469,420	4.0	477,424	4.3	△ 8,004	△ 1.7
9 教育費	1,184,194	10.0	1,117,869	10.1	66,325	5.9
10 災害復旧費	10	0.0	10	0.0	0	0.0
11 公債費	883,427	7.5	845,833	7.7	37,594	4.4
12 予備費	70,000	0.6	80,000	0.7	△ 10,000	△ 12.5
合計	11,850,000	100.0	11,040,000	100.0	810,000	7.3



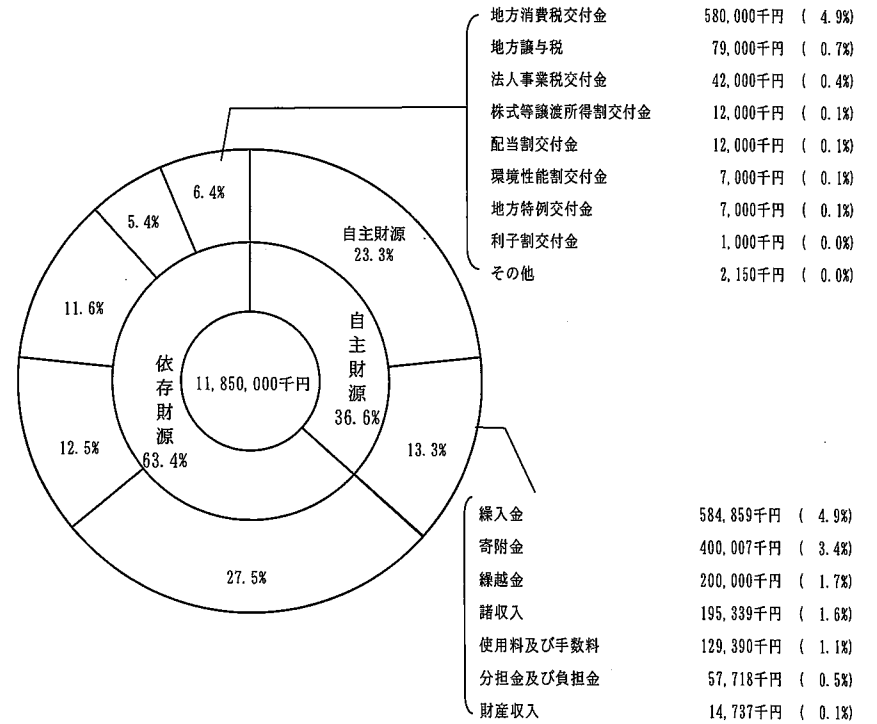
民生費	3,543,239千円 (29.9%)
総務費	2,556,516千円 (21.6%)
衛生費	1,189,301千円 (10.0%)
教育費	1,184,194千円 (10.0%)
土木費	1,129,471千円 (9.5%)
公債費	883,427千円 (7.5%)
消防費	469,420千円 (4.0%)
商工費	406,143千円 (3.4%)
農林水産業費	308,166千円 (2.6%)
議会費	110,113千円 (0.9%)
予備費	70,000千円 (0.6%)
災害復旧費	10千円 (0.0%)
合計	11,850,000千円 (100.0%)

3. 令和5年度 一般会計性質別予算額調
(歳入)

(単位：千円、%)

	令和5年度		令和4年度		増減額 (C) (A)-(B)	伸率 (%) (C/B)		
	予算額 (A)	構成比	予算額 (B)	構成比				
自主財源	市 税	2,760,926	23.3	2,779,096	25.2	△ 18,170	△ 0.7	
	分担金及び負担金	57,718	0.5	59,721	0.5	△ 2,003	△ 3.4	
	使用料及び手数料	129,390	1.1	131,915	1.2	△ 2,525	△ 1.9	
	財産収入	14,737	0.1	17,591	0.1	△ 2,854	△ 16.2	
	繰入金	584,859	4.9	520,362	4.7	64,497	12.4	
	繰越金	200,000	1.7	200,000	1.8	0	0.0	
	諸収入	195,339	1.6	185,528	1.7	9,811	5.3	
	寄附金	400,007	3.4	300,006	2.7	100,001	33.3	
	小 計	4,342,976	36.6	4,194,219	37.9	148,757	3.5	
	依存財源	地方譲与税	79,000	0.7	74,000	0.6	5,000	6.8
		利子割交付金	1,000	0.0	1,500	0.0	△ 500	△ 33.3
配当割交付金		12,000	0.1	13,500	0.1	△ 1,500	△ 11.1	
株式等譲渡所得割交付金		12,000	0.1	18,000	0.2	△ 6,000	△ 33.3	
法人事業税交付金		42,000	0.4	30,000	0.3	12,000	40.0	
地方消費税交付金		580,000	4.9	550,000	5.0	30,000	5.5	
環境性能割交付金		7,000	0.1	7,000	0.1	0	0.0	
地方特例交付金		7,000	0.1	7,000	0.1	0	0.0	
地方交付税		3,260,000	27.5	3,080,000	27.9	180,000	5.8	
国庫支出金		1,379,872	11.6	1,651,481	15.0	△ 271,609	△ 16.4	
県支出金		641,102	5.4	597,999	5.4	43,103	7.2	
市 債		1,483,900	12.5	812,700	7.4	671,200	82.6	
その他		2,150	0.0	2,600	0.0	△ 450	△ 17.3	
自動車取得税交付金	-	-	1	0.0	△ 1	皆減		
小 計	7,507,024	63.4	6,845,781	62.1	661,243	9.7		
合 計	11,850,000	100.0	11,040,000	100.0	810,000	7.3		

歳入予算性質別構成比 (一般会計)



地方消費税交付金	580,000千円 (4.9%)
地方譲与税	79,000千円 (0.7%)
法人事業税交付金	42,000千円 (0.4%)
株式等譲渡所得割交付金	12,000千円 (0.1%)
配当割交付金	12,000千円 (0.1%)
環境性能割交付金	7,000千円 (0.1%)
地方特例交付金	7,000千円 (0.1%)
利子割交付金	1,000千円 (0.0%)
その他	2,150千円 (0.0%)

繰入金	584,859千円 (4.9%)
寄附金	400,007千円 (3.4%)
繰越金	200,000千円 (1.7%)
諸収入	195,339千円 (1.6%)
使用料及び手数料	129,390千円 (1.1%)
分担金及び負担金	57,718千円 (0.5%)
財産収入	14,737千円 (0.1%)

自主財源

市 税	2,760,926千円 (23.3%)
その他合計	1,582,050千円 (13.3%)
小 計	4,342,976千円 (36.6%)

依存財源

地方交付税	3,260,000千円 (27.5%)
市 債	1,483,900千円 (12.5%)
国庫支出金	1,379,872千円 (11.6%)
県支出金	641,102千円 (5.4%)
その他合計	742,150千円 (6.4%)
小 計	7,507,024千円 (63.4%)

合 計	11,850,000千円 (100.0%)
-----	-----------------------

4. 令和5年度 一般会計目的別予算の性質別分類表

性質別	1 議会費	2 総務費	3 民生費	4 衛生費	5 農林水産業費	6 商工費
1 人件費	102,776	862,986	446,462	207,135	75,530	95,532
2 扶助費		8,975	1,803,161	2,985		
3 公債費						
4 物件費	6,231	521,602	96,275	515,831	44,877	69,242
5 維持補修費		4,459			2,124	7,159
6 補助費等	1,106	277,678	95,424	371,102	35,044	200,878
7 積立金		84,802	30,935		21,090	12,586
8 投資及び出資金				32,352		
9 貸付金						
10 繰出金			1,066,560		14,000	
11 普通建設事業費		796,014	4,422	59,896	115,501	20,746
(1) 補助事業費			4,422	6,596	101,000	
(2) 単独事業費		796,014		53,300	14,501	20,746
12 災害復旧事業費						
(1) 補助事業費						
(2) 単独事業費						
13 失業対策事業費						
(1) 補助事業費						
(2) 単独事業費						
14 予備費						
合計	110,113	2,556,516	3,543,239	1,189,301	308,166	406,143

(単位：千円、%)

7 土木費	8 消防費	9 教育費	10 災害復旧費	11 公債費	12 予備費	計	構成比
114,736	48,687	266,991				2,220,835	18.7
		5,947				1,821,068	15.4
				883,390		883,390	7.5
207,716	11,153	556,129		37		2,029,093	17.1
11,591	2,300	15,735				43,368	0.4
559,874	384,279	79,667				2,005,052	16.9
7,785		6,924				164,122	1.4
30,565	1					62,918	0.5
						0	0.0
						1,080,560	9.1
197,204	23,000	252,801				1,469,584	12.4
116,820						228,838	1.9
80,384	23,000	252,801				1,240,746	10.5
			10			10	0.0
			7			7	0.0
			3			3	0.0
							0.0
							0.0
					70,000	70,000	0.6
1,129,471	469,420	1,184,194	10	883,427	70,000	11,850,000	100.0

5. 令和5年度 一般会計目的別予算の財源内訳表

目的別	款別					
	1 議会費	2 総務費	3 民生費	4 衛生費	5 農林水産業費	6 商工費
1 市 税						
2 地方譲与税						
3 利子割交付金						
4 配当割交付金						
5 株式等譲渡所得割交付金						
6 法人事業税交付金						
7 地方消費税交付金						
8 環境性能割交付金						
9 地方特例交付金						
10 地方交付税						
11 交通安全対策特別交付金						
12 分担金及び負担金			28,302	23,079	1,800	
13 使用料及び手数料		13,004	11,583	60,195	2,980	2,349
14 国庫支出金		21,184	1,042,642	153,672	46,961	
15 県支出金		70,581	442,255	17,268	52,124	5,842
16 財産収入		2,162	2	225	2	758
17 寄附金		339,001	30,926		2,788	12,585
18 繰入金		31,399	26,100	12,994	13,631	66,800
19 繰越金						
20 諸収入		19,506	35,873	33,911	511	2,501
21 市債		843,600	6,400	53,300	29,300	34,200
歳出額	110,113	2,556,516	3,543,239	1,189,301	308,166	406,143
振替項目	110,113	1,216,079	1,919,156	834,657	158,069	281,108

(単位：千円)

7 土木費	8 消防費	9 教育費	10 災害復旧費	11 公債費	12 予備費	振替項目	歳入額
						2,760,926	2,760,926
						79,000	79,000
						1,000	1,000
						12,000	12,000
						12,000	12,000
						42,000	42,000
						580,000	580,000
						7,000	7,000
						7,000	7,000
						3,260,000	3,260,000
						2,150	2,150
3,500		510				11,868	69,059
14,461		2,615		4,895		5,967	118,049
107,553		7,860					1,379,872
40,815	8,517	3,699				1	641,102
12		272				18,230	21,663
7,783		6,923				1	400,007
12,030		33,720		28,180		360,005	584,859
						200,000	200,000
3,071	14,153	74,379				4,508	188,413
85,500	18,900	352,700				60,000	1,483,900
1,129,471	469,420	1,184,194	10	883,427	70,000		11,850,000
854,746	427,850	701,516	10	850,352	70,000	7,423,656	

6. 令和5年度 一般会計節別予算額調

節別	款別	1 議会費	2 総務費	3 民生費	4 衛生費	5 農林水産業費	6 商工費
1	報酬	46,260	65,806	59,128	25,009	11,364	3,558
2	給料	15,451	318,218	227,598	92,069	33,969	45,818
3	職員手当等	22,007	196,456	107,886	58,913	19,044	30,017
4	共済費	19,058	163,125	51,850	31,144	11,153	16,139
5	災害補償費						
7	報償費	100	191,893	2,997	44,417	7,464	4,600
8	旅費	2,488	11,304	5,930	2,019	896	1,443
9	交際費	153	541			3	
10	需用費	1,988	66,521	38,840	28,063	10,382	18,689
11	役務費	206	191,038	15,561	12,647	2,278	1,913
12	委託料	1,169	219,713	59,393	458,412	111,343	52,300
13	使用料及び賃借料	197	46,089	18,733	15,870	2,158	1,945
14	工事請負費		779,813	4,422	53,300	32,501	20,746
15	原材料費		60		50	272	515
16	公有財産購入費						
17	備品購入費	30	5,525	2,857		4,000	
18	負担金補助及び交付金	1,006	207,892	395,266	331,850	26,230	195,861
19	扶助費			1,757,995	2,985		
21	補償補填及び賠償金		3	4	2		3
22	償還金利子及び割引料		7,363	28	4		
23	投資及び出資金				32,352		
24	積立金		84,802	30,935		21,090	12,586
26	公課費		354	39	195	19	10
27	繰出金			763,777		14,000	
29	予備費						
	計	110,113	2,556,516	3,543,239	1,189,301	308,166	406,143

(単位：千円)

7 土木費	8 消防費	9 教育費	10 災害復旧費	11 公債費	12 予備費	計
6,880	19,216	82,301				319,522
57,983	10,793	91,638				893,537
32,415	6,322	64,891				537,951
17,458	3,472	28,161				341,560
	2,439					2,439
1,261	11,874	19,487				284,093
1,876	114	6,704		18		32,792
	48	19				764
16,417	5,494	160,987		7		347,388
2,490	1,792	12,307				240,232
187,886	335	247,629				1,338,180
10,415	598	26,541		12		122,558
156,720	4,000	354,300	10			1,405,812
1,030	150	650				2,727
1,483						1,483
	24,344	17,229				53,985
572,629	377,935	58,351				2,167,020
		5,947				1,766,927
24,168	1	7				24,188
1		1		883,390		890,787
30,565	1					62,918
7,785		6,924				164,122
9	492	120				1,238
						777,777
					70,000	70,000
1,129,471	469,420	1,184,194	10	883,427	70,000	11,850,000

8. 各種会計予算、決算の推移

(1) 一般会計当初予算(目的別)の推移

① 歳入

目的別	年度別	平成26年度	平成27年度	平成28年度	平成29年度
1 市 税		2,841,701	2,776,802	2,794,401	2,799,601
2 地 方 譲 与 税		70,001	63,201	63,201	63,201
3 利 子 割 交 付 金		6,000	5,000	5,000	4,000
4 配 当 割 交 付 金		6,000	15,000	15,000	12,000
5 株式等譲渡所得割交付金		2,500	10,000	15,000	10,000
6 法 人 事 業 税 交 付 金		-	-	-	-
7 地方消費税交付金		310,000	400,000	460,000	445,000
8 環 境 性 能 割 交 付 金		-	-	-	-
9 地方特例交付金		7,000	7,000	7,000	7,000
10 地 方 交 付 税		2,580,000	2,600,000	2,510,000	2,630,000
11 交通安全対策特別交付金		3,500	3,500	3,500	3,500
12 分 担 金 及 び 負 担 金		135,749	139,562	143,664	130,311
13 使用料及び手数料		139,222	129,711	127,554	126,169
14 国 庫 支 出 金		1,184,243	1,210,490	1,293,939	1,279,099
15 県 支 出 金		575,043	505,562	540,371	605,353
16 財 産 収 入		21,900	21,406	21,643	20,805
17 寄 附 金		12,311	18,509	108,515	206,203
18 繰 入 金		447,228	346,387	451,801	521,223
19 繰 越 金		80,000	80,000	80,000	120,000
20 諸 収 入		121,502	113,870	131,810	93,935
21 市 債		538,600	563,000	613,600	516,600
○ ゴルフ場利用税交付金		6,000	4,000	1	-
○ 自動車取得税交付金		11,500	12,000	12,000	20,000
合 計		9,100,000	9,025,000	9,398,000	9,614,000

※ ゴルフ場利用税交付金は平成29年度より廃款。

※ 自動車取得税交付金は令和5年度より廃款。

(単位：千円)

平成30年度	令和元年度	令和2年度	令和3年度	令和4年度	令和5年度
2,741,360	2,774,100	2,756,577	2,531,818	2,779,096	2,760,926
62,000	65,000	73,000	69,000	74,000	79,000
4,000	4,000	2,000	2,000	1,500	1,000
10,000	10,000	10,000	9,000	13,500	12,000
13,000	13,000	8,000	11,000	18,000	12,000
-	-	10,000	8,000	30,000	42,000
490,000	500,000	550,000	535,000	550,000	580,000
-	10,000	15,000	11,000	7,000	7,000
7,000	20,000	11,000	117,000	7,000	7,000
2,620,000	2,740,000	2,860,000	2,870,000	3,080,000	3,260,000
3,500	2,800	2,500	2,500	2,600	2,150
112,311	106,856	60,534	67,456	70,796	69,059
124,673	124,131	125,664	125,377	120,840	118,049
1,209,227	1,182,230	1,304,724	1,576,152	1,651,481	1,379,872
609,247	556,010	832,312	572,699	597,999	641,102
21,501	22,406	18,705	17,235	22,604	21,663
230,204	217,893	215,006	250,006	300,006	400,007
581,794	592,767	777,696	495,845	520,362	584,859
150,000	150,000	150,000	200,000	200,000	200,000
177,783	197,507	164,381	164,711	180,515	188,413
815,400	1,898,300	2,927,900	1,491,200	812,700	1,483,900
-	-	-	-	-	-
23,000	13,000	1	1	1	-
10,006,000	11,200,000	12,875,000	11,127,000	11,040,000	11,850,000

(2) 一般会計決算(目的別)の推移

① 歳入

目的別	年度別	平成26年度	平成27年度	平成28年度	平成29年度
1	市 税	3,004,627	2,954,957	2,929,560	2,915,434
2	地 方 譲 与 税	64,494	67,423	62,348	62,193
3	利 子 割 交 付 金	5,317	4,777	2,710	4,541
4	配 当 割 交 付 金	17,783	13,313	8,087	11,336
5	株式等譲渡所得割交付金	10,907	14,056	6,129	13,267
6	法 人 事 業 税 交 付 金	-	-	-	-
7	地 方 消 費 税 交 付 金	323,239	518,884	446,851	452,808
8	環 境 性 能 割 交 付 金	-	-	-	-
9	地 方 特 例 交 付 金	6,413	6,258	6,124	6,501
10	地 方 交 付 税	2,888,728	2,944,398	2,858,577	2,804,266
11	交通安全対策特別交付金	2,871	3,077	2,991	2,739
12	分 担 金 及 び 負 担 金	130,916	132,281	127,077	108,107
13	使 用 料 及 び 手 数 料	140,448	132,338	123,535	124,812
14	国 庫 支 出 金	1,255,765	1,406,540	1,329,986	1,282,802
15	県 支 出 金	564,262	516,518	568,483	614,977
16	財 産 収 入	24,625	22,342	30,210	24,445
17	寄 附 金	9,718	95,550	211,000	214,246
18	繰 入 金	519,527	448,641	522,795	531,681
19	繰 越 金	471,092	583,801	789,203	678,849
20	諸 収 入	144,163	170,050	213,348	161,660
21	市 債	624,700	1,409,300	590,500	667,700
○	ゴルフ場利用税交付金	4,349	724	-	-
○	自動車取得税交付金	10,148	17,307	16,951	22,929
合	計	10,224,092	11,462,535	10,846,465	10,705,293

令和3年度以前は決算

令和4年度は3月補正

令和5年度は当初予算

(単位:千円)

平成30年度	令和元年度	令和2年度	令和3年度	令和4年度	令和5年度
2,866,098	2,863,254	2,811,302	2,771,361	2,802,596	2,760,926
62,495	67,939	73,554	74,407	80,000	79,000
4,593	2,164	2,105	1,582	1,500	1,000
8,745	10,036	8,953	13,413	13,500	12,000
8,720	6,732	12,097	19,092	18,000	12,000
-	-	7,901	28,279	30,000	42,000
466,887	433,516	525,882	559,975	550,000	580,000
-	3,519	7,061	6,940	7,000	7,000
7,474	42,414	12,849	124,957	7,865	7,000
2,870,569	3,154,267	3,230,991	3,540,424	3,435,376	3,260,000
2,493	2,505	2,677	2,154	2,600	2,150
107,025	86,151	55,391	69,014	75,938	69,059
122,201	120,686	127,100	113,426	120,840	118,049
1,210,227	1,329,731	4,214,692	2,239,182	2,369,721	1,379,872
616,816	731,867	901,994	754,526	661,374	641,102
66,023	20,790	14,116	21,239	35,981	21,663
260,899	216,371	210,636	296,854	400,782	400,007
632,241	753,829	593,171	500,048	593,688	584,859
675,741	686,080	627,435	827,286	898,694	200,000
233,985	253,421	236,568	235,879	196,322	188,413
840,900	1,323,400	1,781,800	1,491,700	800,400	1,483,900
-	-	-	-	-	-
24,119	12,290	0	0	1	-
11,088,251	12,120,962	15,458,275	13,691,738	13,102,178	11,850,000

(3) 一般会計決算（性質別）の推移

① 歳入

年度別		平成26年度	平成27年度	平成28年度	平成29年度
自主財源	市 税	3,004,627	2,954,957	2,929,560	2,915,434
	分担金及び負担金	85,087	82,192	79,877	69,551
	使用料及び手数料	186,277	182,427	170,795	163,368
	財産収入	15,471	14,548	24,021	16,268
	寄附金	9,718	95,550	211,000	214,246
	繰入金	519,527	448,641	522,795	531,681
	繰越金	471,092	583,801	789,203	678,849
	諸収入	152,831	174,783	203,232	169,505
	小 計	4,444,630	4,536,899	4,930,483	4,758,902
	依存財源	地方譲与税	64,494	67,423	62,348
利子割交付金		5,317	4,777	2,710	4,541
配当割交付金		17,783	13,313	8,087	11,336
株式等譲渡所得割交付金		10,907	14,056	6,129	13,267
法人事業税交付金		-	-	-	-
地方消費税交付金		323,239	518,884	446,851	452,808
環境性能割交付金		-	-	-	-
地方特例交付金		6,413	6,258	6,124	6,501
地方交付税		2,888,728	2,944,398	2,858,577	2,804,266
交通安全対策特別交付金		2,871	3,077	2,991	2,739
国庫支出金		1,255,977	1,408,703	1,336,266	1,282,904
県支出金		564,536	517,416	578,448	615,207
市 債		624,700	1,409,300	590,500	667,700
ゴルフ場利用税交付金	4,349	724	0	-	
自動車取得税交付金	10,148	17,307	16,951	22,929	
小 計	5,779,462	6,925,636	5,915,982	5,946,391	
合 計	10,224,092	11,462,535	10,846,465	10,705,293	

※決算統計の調査要領による。

令和3年度以前は決算
令和4年度は3月補正
令和5年度は当初予算

(単位：千円)

平成30年度	令和元年度	令和2年度	令和3年度	令和4年度	令和5年度
2,866,098	2,863,254	2,811,302	2,771,361	2,802,596	2,760,926
68,891	60,942	55,391	58,998	64,863	57,718
160,335	145,895	127,100	123,442	131,915	129,390
58,319	14,466	14,116	15,441	32,428	14,737
260,899	216,371	210,636	296,854	400,782	400,007
632,336	765,118	593,171	501,535	593,688	584,859
675,741	686,080	627,435	827,286	898,694	200,000
241,537	248,456	236,568	240,190	199,875	195,339
4,964,156	5,000,582	4,675,719	4,835,107	5,124,841	4,342,976
62,495	67,939	73,554	74,407	80,000	79,000
4,593	2,164	2,105	1,582	1,500	1,000
8,745	10,036	8,953	13,413	13,500	12,000
8,720	6,732	12,097	19,092	18,000	12,000
-	-	7,901	28,279	30,000	42,000
466,887	433,516	525,882	559,975	550,000	580,000
-	3,519	7,061	6,940	7,000	7,000
7,474	42,414	12,849	124,957	7,865	7,000
2,870,569	3,154,267	3,230,991	3,540,424	3,435,376	3,260,000
2,493	2,505	2,677	2,154	2,600	2,150
1,210,284	1,329,730	4,214,692	2,239,182	2,369,721	1,379,872
616,816	731,868	901,994	754,526	661,374	641,102
840,900	1,323,400	1,781,800	1,491,700	800,400	1,483,900
-	-	-	-	-	-
24,119	12,290	0	0	1	-
6,124,095	7,120,380	10,782,556	8,856,631	7,977,337	7,507,024
11,088,251	12,120,962	15,458,275	13,691,738	13,102,178	11,850,000

令和3年度以前は決算
令和4年度は3月補正
令和5年度は当初予算

(単位：千円)

② 歳出

性質別		年度別	平成26年度	平成27年度	平成28年度	平成29年度
義務的経費	人件費		1,702,643	1,683,753	1,628,946	1,661,945
	扶助費		1,915,048	1,912,580	1,964,645	1,961,411
	公債費		924,312	766,302	723,150	771,951
	地方債元利償還金		924,312	766,302	723,150	771,951
	一時借入金利子		0	0	0	0
	小計		4,542,003	4,362,635	4,316,741	4,395,307
消費的経費	物件費		1,258,822	1,353,299	1,371,911	1,422,651
	維持補修費		74,086	83,987	58,311	71,467
	補助費等		1,045,173	1,164,469	1,203,898	1,260,421
	うち一部事務組合分		535,053	526,724	543,706	543,970
	小計		2,378,081	2,601,755	2,634,120	2,754,539
投資的経費	普通建設事業費		645,670	1,468,496	667,503	653,798
	補助事業費		277,464	410,600	175,075	120,829
	単独事業費		329,302	1,022,886	446,472	498,915
	県営事業負担金		38,904	35,010	45,956	34,054
	災害復旧事業費		16,293	8,563	5,249	80,097
	小計		661,963	1,477,059	672,752	733,895
その他	積立金		498,646	603,016	925,564	555,049
	投資及び出資金		23,040	24,806	30,008	15,007
	貸付金		0	0	0	0
	繰出金		1,536,558	1,604,061	1,588,431	1,575,755
	予備費		0	0	0	0
	小計		2,058,244	2,231,883	2,544,003	2,145,811
合計		9,640,291	10,673,332	10,167,616	10,029,552	

平成30年度	令和元年度	令和2年度	令和3年度	令和4年度	令和5年度
1,681,682	1,690,024	1,987,177	2,061,253	2,204,324	2,220,835
1,772,200	1,904,352	1,762,054	2,129,052	2,138,072	1,821,068
719,770	731,680	739,145	762,053	819,774	883,390
719,770	731,680	739,145	762,053	819,274	882,890
0	0	0	0	500	500
4,173,652	4,326,056	4,488,376	4,952,358	5,162,170	4,925,293
1,670,910	1,694,732	1,653,239	1,729,745	2,107,600	2,029,093
51,076	76,269	109,424	91,372	76,670	43,368
1,275,511	1,899,145	4,151,116	2,243,701	2,574,102	2,005,052
537,359	549,658	527,478	522,824	467,584	485,557
2,997,497	3,670,146	5,913,779	4,064,818	4,758,372	4,077,513
1,027,959	1,627,850	2,378,129	1,575,692	1,007,098	1,469,584
280,650	492,046	1,382,726	495,114	182,594	228,838
705,769	1,086,682	941,934	1,020,435	765,008	1,201,745
41,540	49,122	53,469	60,143	59,496	39,001
71,668	165,728	83,210	38,273	33,954	10
1,099,627	1,793,578	2,461,339	1,613,965	1,041,052	1,469,594
604,987	620,744	649,759	1,016,207	767,747	164,122
19,008	66,185	77,530	82,692	77,278	62,918
0	0	0	0	0	0
1,507,400	1,016,818	1,040,206	1,043,203	1,085,747	1,080,560
0	0	0	0	209,812	70,000
2,131,395	1,703,747	1,767,495	2,142,102	2,140,584	1,377,600
10,402,171	11,493,527	14,630,989	12,773,243	13,102,178	11,850,000

(4) 普通会計決算分析(決算統計)

区 分	決 算 額				
	平成29年度	平成30年度	令和元年度	令和2年度	令和3年度
歳入総額 A	10,708,261	11,089,894	12,125,091	15,464,272	13,692,325
歳出総額 B	10,030,418	10,400,808	11,495,046	14,634,472	12,769,800
形式収支 A-B=C	677,843	689,086	630,045	829,800	922,525
翌年度へ繰越すべき財源 D	10,167	10,525	10,873	9,174	19,800
実質収支 C-D=E	667,676	678,561	619,172	820,626	902,725
単年度収支 F	△ 11,890	10,885	△ 59,389	201,454	82,099
積立金 G	340,003	340,010	338,009	405,007	530,005
繰上償還金 H	0	0	0	0	0
積立金取崩し額 I	415,099	395,000	528,000	400,000	240,000
実質単年度収支 F+G+H-I J	△ 86,986	△ 44,105	△ 249,380	206,461	372,104
基準財政需要額	4,954,638	5,003,319	5,212,211	5,470,977	5,697,786
基準財政収入額	2,510,339	2,504,768	2,479,020	3,286,877	2,559,651
標準財政規模	6,001,325	6,049,515	6,188,361	6,443,552	6,735,224
財力指数 (3か年平均)	0.502	0.504	0.495	0.484	0.467
実質収支比率	11.1	11.2	10.0	12.7	13.4
実質赤字比率	-(黒字)	-(黒字)	-(黒字)	-(黒字)	-(黒字)
連結赤字比率	-(黒字)	-(黒字)	-(黒字)	-(黒字)	-(黒字)
実質公債費比率	7.0	7.3	7.0	6.4	5.9
将来負担比率	38.9	60.1	66.1	57.5	58.0
積立金現在高	2,368,021	2,407,912	2,332,088	2,437,632	3,006,348
地方債現在高	8,406,148	8,583,200	9,222,637	10,306,974	11,073,497
債務負担行為額	1,328,944	1,159,864	1,493,489	1,969,134	1,933,009

(単位：千円、%)

対 前 年 度 増 減									
平成29年度		平成30年度		令和元年度		令和2年度		令和3年度	
金額	前年対比	金額	前年対比	金額	前年対比	金額	前年対比	金額	前年対比
△ 141,526	△ 1.3	381,633	3.6	1,035,197	9.3	3,339,181	27.5	△ 1,771,947	△ 11.5
△ 138,303	△ 1.4	370,390	3.7	1,094,238	10.5	3,139,426	27.3	△ 1,864,672	△ 12.7
△ 3,223	△ 0.5	11,243	1.7	△ 59,041	△ 8.6	199,755	31.7	92,725	11.2
8,667	577.8	358	3.5	348	3.3	△ 1,699	△ 15.6	10,626	115.8
△ 11,890	△ 1.7	10,885	1.6	△ 59,389	△ 8.8	201,454	32.5	82,099	10.0
27,956	△ 70.2	22,775	△ 191.5	△ 70,274	△ 645.6	260,843	△ 439.2	△ 119,355	△ 59.2
△ 229,997	△ 40.4	7	0.0	△ 2,001	△ 0.6	66,998	19.8	124,998	30.9
-	-	-	-	-	-	-	-	-	-
△ 22,439	△ 5.1	△ 20,099	△ 4.8	133,000	33.7	△ 128,000	△ 24.2	△ 160,000	△ 40.0
△ 179,602	△ 193.9	42,881	△ 49.3	△ 205,275	465.4	455,841	△ 182.8	165,643	80.2
△ 84,471	△ 1.7	48,681	1.0	208,892	4.2	258,766	5.0	226,809	4.1
△ 30,320	△ 1.2	△ 5,571	△ 0.2	△ 25,748	△ 1.0	807,857	32.6	△ 727,226	△ 22.1
△ 82,970	△ 1.4	48,190	0.8	138,846	2.3	255,191	4.1	291,672	4.5
-	0.004	-	0.002	-	△ 0.009	-	△ 0.011	-	△ 0.017
-	△ 0.0	-	△ 0.0	-	△ 1.2	-	2.7	-	0.7
-	-	-	-	-	-	-	-	-	-
-	-	-	-	-	-	-	-	-	-
-	△ 0.3	-	0.3	-	△ 0.3	-	△ 0.6	-	△ 0.5
-	△ 6.8	-	21.2	-	6.0	-	△ 8.6	-	0.5
68,225	3.0	39,891	1.7	△ 75,824	△ 3.1	105,544	4.5	568,716	23.3
△ 38,945	△ 0.5	177,052	2.1	639,437	7.4	1,084,337	11.8	766,523	7.4
542,956	69.1	△ 169,080	△ 12.7	333,625	28.8	475,645	31.8	△ 36,125	△ 1.8

(5) 特別会計当初予算の推移

会計別		年度別	平成26年度	平成27年度	平成28年度	平成29年度
普通会計	下田駅前広場整備事業計		7,100	7,100	7,300	7,300
	公共用地取得計		3,020	3,020	3,020	3,020
公営企業等会計	稲梓財産区計		1,300	3,800	1,500	1,900
	国民健康保険事業計		3,715,000	3,854,000	3,822,000	3,850,000
	介護特別保険会計		2,375,900	2,477,500	2,515,000	2,708,000
	後期高齢者医療計		315,000	313,000	325,000	341,000
	集落排水事業計		35,000	25,700	26,900	41,500
	水道事業会計		1,277,300	1,209,600	1,243,100	1,262,000
	下水道事業会計		-	-	-	-
	下水特別会計		1,266,000	1,209,000	1,181,000	1,136,000
合計			8,995,620	9,102,720	9,124,820	9,350,720

(単位：千円)

平成30年度	令和元年度	令和2年度	令和3年度	令和4年度	令和5年度
7,900	8,000	9,000	10,000	8,000	8,000
3,020	35,020	3,017	3,017	4,016	3,017
1,800	4,200	2,100	2,000	2,000	4,600
3,145,000	3,094,000	3,187,000	3,136,000	3,083,000	3,028,000
2,633,000	2,614,000	2,815,000	2,703,000	2,705,000	2,710,000
373,000	366,000	394,000	394,000	412,000	417,000
61,900	59,600	67,100	43,600	26,000	24,000
1,198,100	1,274,000	1,222,700	1,412,000	1,289,700	1,287,100
-	1,606,400	1,685,000	1,568,000	1,498,500	1,567,500
1,073,000	-	-	-	-	-
8,496,720	9,061,220	9,384,917	9,271,617	9,028,216	9,049,217

※ 水道事業会計及び下水道事業会計の予算額：収益的収入(税込)＋資本的支出(税込)

(6) 特別会計決算の推移

① 歳入

会計別		年度別	平成26年度	平成27年度	平成28年度	平成29年度
普通会計	下田駅前広場整備事業計		8,571	7,812	7,892	9,023
	公共用地取得計		3,185	3,210	3,168	3,185
公営企業等会計	稲梓別財産区分計		1,622	1,786	2,027	2,761
	国民健康保険事業計		3,740,572	4,234,003	4,194,842	4,164,941
	介護特別保険会費計		2,348,445	2,465,658	2,547,121	2,603,266
	後期高齢者医療計		308,413	313,584	326,968	338,081
	集落排水事業計		29,891	34,415	27,167	43,918
	水道事業会計		1,199,198	1,133,196	1,133,264	1,153,149
	下水道事業会計		-	-	-	-
	下水別事業計		1,202,524	1,211,507	1,202,326	1,153,478
合計			8,842,421	9,405,171	9,444,775	9,471,802

令和3年度以前は決算
令和4年度は3月補正
令和5年度は当初予算

(単位：千円)

平成30年度	令和元年度	令和2年度	令和3年度	令和4年度	令和5年度
8,989	9,946	8,882	8,743	9,111	8,000
3,189	35,211	3,012	3,012	4,016	3,017
2,949	4,008	1,984	4,917	7,288	4,600
3,228,298	3,145,141	2,980,634	3,095,966	3,151,404	3,028,000
2,637,623	2,662,531	2,705,416	2,774,292	2,899,594	2,710,000
357,076	369,069	383,634	385,581	408,578	417,000
62,241	60,078	70,660	43,769	26,427	24,000
1,186,948	1,158,376	1,052,389	1,277,205	1,313,785	1,287,100
-	1,584,018	1,443,600	1,706,623	1,496,754	1,567,500
1,094,174	-	-	-	-	-
8,581,487	9,028,378	8,650,211	9,300,108	9,316,957	9,049,217

※ 水道事業会計及び下水道事業会計の歳入決算額：収益的收入(税抜) + 資本的收入(税込) + 補填財源使用額

② 歳出

会計別		年度別	平成26年度	平成27年度	平成28年度	平成29年度
普通会計	下田駅前広場整備事業計		7,264	6,436	5,675	6,922
	公共用地取得計		3,185	3,210	3,168	3,185
公営企業等会計	稲梓別財産区分計		636	426	448	867
	国民健康保険事業計		3,415,014	3,941,501	3,814,697	3,931,499
	介護特別保険会費計		2,283,453	2,408,918	2,419,435	2,500,103
	後期高齢者医療計		304,551	309,546	323,210	334,184
	集落排水事業計		26,072	33,103	23,627	41,284
	水道事業会計		1,163,519	1,064,890	1,054,902	1,065,321
	下水道事業会計		-	-	-	-
	下水別事業計		1,181,006	1,168,248	1,154,363	1,108,982
合計			8,384,700	8,936,278	8,799,525	8,992,347

(単位：千円)

平成30年度	令和元年度	令和2年度	令和3年度	令和4年度	令和5年度
5,984	7,336	6,368	4,712	9,111	8,000
3,189	35,211	3,012	3,012	4,016	3,017
798	2,908	715	777	7,288	4,600
3,139,627	3,063,338	2,897,068	3,010,659	3,151,404	3,028,000
2,560,635	2,594,625	2,586,430	2,591,170	2,899,594	2,710,000
351,711	365,544	379,606	379,780	408,578	417,000
57,641	59,074	65,308	39,042	26,427	24,000
1,121,042	1,093,710	1,005,240	1,235,752	1,313,785	1,287,100
-	1,418,558	1,255,992	1,488,573	1,496,754	1,567,500
1,046,721	-	-	-	-	-
8,287,348	8,640,304	8,199,739	8,753,477	9,316,957	9,049,217

※ 水道事業会計及び下水道事業会計の歳出決算額：収益的支出(税抜) + 資本的支出(税込)

9. 市税の推移

令和3年度以前は決算
令和4年度は3月補正
令和5年度は当初予算

(単位：千円)

税目別	年度別	平成26年度	平成27年度	平成28年度	平成29年度
1	市民税	1,047,848	1,043,433	1,043,361	1,038,034
2	固定資産税	1,432,592	1,392,605	1,368,516	1,370,822
3	軽自動車税	54,258	55,132	66,577	69,748
4	市たばこ税	212,092	206,977	201,572	187,353
5	入湯税	79,671	83,131	79,013	79,320
6	都市計画税	178,166	173,679	170,521	170,157
○	特別土地保有税	0	0	0	0
	合計	3,004,627	2,954,957	2,929,560	2,915,434

※ 特別土地保有税は平成29年度で廃止。

平成30年度	令和元年度	令和2年度	令和3年度	令和4年度	令和5年度
1,025,089	1,014,863	1,010,574	998,988	984,100	951,900
1,341,974	1,336,774	1,335,755	1,303,582	1,348,724	1,330,724
71,410	73,524	77,177	79,563	78,121	78,901
180,765	195,207	176,952	187,617	177,951	178,001
82,059	78,697	47,917	52,452	55,300	64,800
164,801	164,189	162,927	149,158	158,400	156,600
-	-	-	-	-	-
2,866,098	2,863,254	2,811,302	2,771,360	2,802,596	2,760,926

10. 地方交付税の推移

令和3年度以前は決算
令和4年度は3月補正
令和5年度は当初予算

(単位：千円)

区分	年度別	平成26年度	平成27年度	平成28年度	平成29年度
	普通交付税①	2,486,837	2,510,562	2,563,585	2,494,305
	特別交付税②	389,593	378,166	380,813	364,272
	交付税合計(①+②)	2,876,430	2,888,728	2,944,398	2,858,577
	臨時財政対策債③	468,400	450,000	358,700	361,700
	実質的な交付税合計(①+②+③)	3,344,830	3,338,728	3,303,098	3,220,277

平成30年度	令和元年度	令和2年度	令和3年度	令和4年度	令和5年度
2,442,435	2,732,175	2,865,047	3,139,262	3,155,376	2,960,000
361,823	422,092	365,944	401,162	280,000	300,000
2,804,258	3,154,267	3,230,991	3,540,424	3,435,376	3,260,000
357,800	299,100	291,500	359,800	99,908	60,000
3,162,058	3,453,367	3,522,491	3,900,224	3,535,284	3,320,000

11. 人口の推移

(単位：人)

	平成26年	平成27年	平成28年	平成29年
1 国勢調査人口		(H27.10.1実施)		
世帯数(世帯)	-	10,397	-	-
人口(人)	-	22,916	-	-
2 住民登録(1月末)				
世帯数(世帯)	11,413	11,312	11,179	11,053
人口(人)	24,072	23,605	23,144	22,662

平成30年	令和元年	令和2年	令和3年	令和4年	令和5年
		(R2.10.1実施)			
-	-	9,641	-	-	-
-	-	20,183	-	-	-
10,913	10,854	10,743	10,694	10,570	10,495
22,140	21,729	21,206	20,848	20,448	20,069

※外国人住人を含む

12. 目的税充当調書

ア 入湯税

(単位：千円)

事業区分	事業内容等	事業費 総額	財源内訳				うち 入湯税
			国県支出	地方債	その他	一般財源	
環境衛生施設等	合併浄化槽設置補助金	6,596	4,682		494	1,420	
観光振興	下田市観光協会補助金 下田市夏期海岸対策協議会補助金 駿河湾フェリー維持管理費等負担金 美しい伊豆創造センター負担金 他	165,040			52,463	112,637	64,800
消防施設等	下田地区消防組合負担金(特別分) 下田地区消防組合負担金 他	10,426				10,426	
地方債償還金	観光施設地方債償還金 消防施設地方債償還金	38,364				38,364	
合計		220,426	4,682		52,957	162,847	64,800

ウ 地方消費税交付金(社会保障財源化分)

(単位：千円)

事業区分	事業内容等	事業費 総額	財源内訳				うち 消費税
			国県支出	地方債	その他	一般財源	
社会福祉	障害福祉サービス費 児童扶養手当 他	1,593,047	1,099,625		17,740	475,682	113,612
社会保障	介護保険会計繰出金(介護給付費) 保険基盤安定繰出金 他	872,228	166,512			705,716	168,551
保健衛生	定期予防接種 不妊治療助成費 他	112,393	2,399		33,252	76,742	18,329
子ども子育て 支援	保育所管理運営事業 認定こども園管理運営事業 他	238,800	138,497	6,400	27,443	66,460	15,872
合計		2,816,468	1,407,033	6,400	78,435	1,324,600	316,364

イ 都市計画税

(単位：千円)

事業区分	事業内容等	事業費 総額	財源内訳				うち 都市計画税
			国県支出	地方債	その他	一般財源	
都市計画事業	都市計画マスタープラン推進事業	13,320	6,660	5,900		760	760
街路事業	県営街路事業負担金	1				1	1
公園事業	公園修繕料	2,600				2,600	2,600
下水道事業	下水道事業負担金	473,743				473,743	130,200
土地区画整理 事業	沿道街路建物移転補償	24,167	24,167				
地方債償還金	都市計画等地方債償還金	83,827				83,827	23,038
基金造成	基金造成費	1				1	1
合計		597,659	30,827	5,900		560,932	156,600